



# MANUAL DO REGISTRO INTEGRADO/**ES**

*NOVA VERSÃO DA CONSULTA DE VIABILIDADE –  
Dezembro 2016*

---

# 1. Introdução


---

Este breve manual tem como objetivo apresentar as novidades da nova versão do sistema de consulta de viabilidade do Registro Integrado/ES.

Desta forma, as consultas de viabilidade de **constituição** coletarão, também:

1. **Tipo de Unidade:** tipo de unidade do empreendimento (Produtiva ou Auxiliar);
2. **Forma de Atuação:** se o empreendimento compreende:
  - a. Estabelecimento fixo
  - b. *Internet*
  - c. Em local fixo, fora da loja (Box)
  - d. Correio
  - e. Porta a porta, Postos móveis ou por Ambulantes
  - f. Televendas
  - g. Máquinas automáticas
  - h. Atividade Desenvolvida fora do estabelecimento

Alem disso, também será possível realizar uma consulta de viabilidade de alteração para essas informações.



## 2. Como será a nova Viabilidade de Constituição?

2.1 Para realizar uma consulta de viabilidade de constituição, acesse o site da **JUCEES**, e no menu principal, escolha a opção **Registro Integrado ES**, em seguida, **Solicitar viabilidade**:



2.2 O sistema será carregado e, na tela principal, escolha o **Município de Interesse** (local onde a empresa pretende ser instalada), e na opção **Órgão de Registro**, escolha **JUNTA COMERCIAL DO ESTADO DO ESPÍRITO SANTO**. Em seguida, marque a opção **Inscrição de primeiro Estabelecimento**, sendo a opção primeiro estabelecimento para abertura de Matriz, e a opção demais estabelecimentos para abertura de filial, que no caso são feitas em viabilidades distintas (uma para a matriz e outra para a filial).

**JUCEES** PEDIDO DE VIABILIDADE

58:34 Tempo restante da sessão

16:09 12 SET 2016

Versão 2.6.7 27/07/2016

AJUDA

**O MUNICÍPIO DA EMPRESA**

Município de Interesse: AFONSO CLAUDIO

Órgão de Registro: JUNTA COMERCIAL DO ESTADO DO ESPIRITO SANTO

**SELECIONE O EVENTO**

Inscrição de primeiro estabelecimento (Matriz) e dos demais estabelecimentos (Filial)

**Marque o evento de Inscrição**

Inscrição de primeiro estabelecimento (Matriz)


Inscrição dos demais estabelecimentos (Filial)

CONTINUAR >

2.3 Clique no botão

2.4 Após isso, o sistema abrirá uma tela onde deverão ser coletadas as informações pertinentes à consulta de viabilidade, como mostra a imagem abaixo:





## PEDIDO DE VIABILIDADE

59:45 Tempo restante da sessão

16:12 12 SET 2016  
Versão 2.6.7  
27/07/2016  
AJUDA

Solicitante e Pessoa Jurídica    Quadro Societário    Nome Empresarial, Objeto Social e CNAE    Informações Complementares

**EVENTO**  
Inscrição de primeiro estabelecimento

### 1 Dados do Solicitante (Contabilista ou Responsável)

Solicitante é Contador     Sim     Não

CPF     CNPJ Solicitante   

Nome do Solicitante   

Email Solicitante   

### 2 Dados da Pessoa Jurídica

Inscrição Imobiliária (IPTU)        (0 se for zona rural)

Tipo de Empresa   

Natureza Jurídica   

Área Construída (m2)   

Solicitará Inscrição Estadual    NÃO ▾

Tipo de Unidade    UNIDADE PRODUTIVA ▾

Forma de Atuação

- Estabelecimento Fixo     Porta a Porta, Postos Móveis ou por Ambulantes
- Internet     Televendas
- Em Local Fixo Fora de Loja     Máquinas Automáticas
- Correio     Atividade Desenvolvida Fora do Estabelecimento

#### Endereço da Pessoa Jurídica

**ATENÇÃO:** Digite o CEP desejado e clique em BUSCAR CEP. Caso não saiba o CEP ou o informado não for localizado pelo sistema, clique PESQUISAR ENDEREÇO.  
Para preencher o complemento do endereço clique em TIPO DE COMPLEMENTO

Observe na imagem acima que, a partir de agora, será necessário informar:

1. Tipo de empresa

2. Natureza Jurídica
3. Tipo de Unidade
4. Forma de Atuação

As demais informações serão coletadas normalmente, uma vez que não houve alteração no sistema.



## 3. Como será a nova Viabilidade de Alteração?

3.1 Também será possível a realização de uma consulta de viabilidade de alteração de Unidade e/ou de Forma de atuação.

3.2 Observe que, após escolher o **município, o órgão de registro**, ao clicar na opção **Alteração**, o sistema exibirá as seguintes opções:



# PEDIDO DE VIABILIDADE

16:24 12 SET 2016

Versão 2.6.7  
27/07/2016

AJUDA

59:52 Tempo restante da sessão

## O MUNICÍPIO DA EMPRESA

Município de Interesse: AFONSO CLAUDIO

Orgão de Registro: JUNTA COMERCIAL DO ESTADO DO ESPIRITO SANTO

## SELECIONE O EVENTO

Inscrição de primeiro estabelecimento (Matriz) e dos demais estabelecimentos (Filial)

Inscrição Municipal

Alteração

**Assinale o tipo de alteração**

- Natureza Jurídica - Transformação
- Nome
- Atividade Econômica
- Alteração do Tipo de Unidade
- Alteração da Forma de Atuação
- Endereço

Outros Eventos

CONTINUAR >

3.3 O usuário poderá selecionar um ou mais eventos (exceto para Natureza Jurídica – Transformação, onde só é possível fazer apenas a alteração de nome empresarial).

3.4 Caso seja necessário alterar o Tipo de Unidade e/ou a forma de Atuação, deverá selecionar essas

opções, em seguida, informar o NIRE da empresa e o CNPJ e, por fim, clicar em

3.5 O sistema exibirá os dados da empresa na tela seguinte, e, as opções para alteração conforme imagem abaixo:



NIRE/MATRICULA

Cnpj

Solicitante é Contador  Sim  Não

CPF  CNPJ Solicitante

Nome do Solicitante

Email Solicitante  
espindola.flavia@hotmail.com

## 2 Dados da Pessoa Jurídica

Inscrição Imobiliária (IPTU)  (0 se for zona rural)

Tipo de Empresa

Natureza Jurídica

Área Construída (m2)


Tipo de Unidade

### Forma de Atuação

- |  |   |
|--|---|
| <input checked="" type="checkbox"/> Estabelecimento Fixo | <input type="checkbox"/> Porta a Porta, Postos Móveis ou por Ambulantes |
| <input type="checkbox"/> Internet                        | <input type="checkbox"/> Televendas                                     |
| <input type="checkbox"/> Em Local Fixo Fora de Loja      | <input type="checkbox"/> Máquinas Automáticas                           |
| <input type="checkbox"/> Correio                         | <input type="checkbox"/> Atividade Desenvolvida Fora do Estabelecimento |

3.6 O usuário deve realizar o preenchimento das demais informações e finalizar sua consulta de viabilidade.

3.7 A forma de atuação deverá ser selecionar apenas quando o tipo de unidade é “UNIDADE PRODUTIVA”. Caso contrário, não é possível escolher a forma de atuação (exemplo abaixo).



## 2 Dados da Pessoa Jurídica

Inscrição Imobiliária (IPTU)  (0 se for zona rural)

Tipo de Empresa

Natureza Jurídica

Área Construída (m2)

Tipo de Unidade

Não é possível escolher a forma quando o tipo de unidade é diferente de UNIDADE PRODUTIVA.

### Forma de Atuação

- |   |   |
|---|---|
| <input type="checkbox"/> Estabelecimento Fixo       | <input type="checkbox"/> Porta a Porta, Postos Móveis ou por Ambulantes |
| <input type="checkbox"/> Internet                   | <input type="checkbox"/> Televendas                                     |
| <input type="checkbox"/> Em Local Fixo Fora de Loja | <input type="checkbox"/> Máquinas Automáticas                           |
| <input type="checkbox"/> Correio                    | <input type="checkbox"/> Atividade Desenvolvida Fora do Estabelecimento |